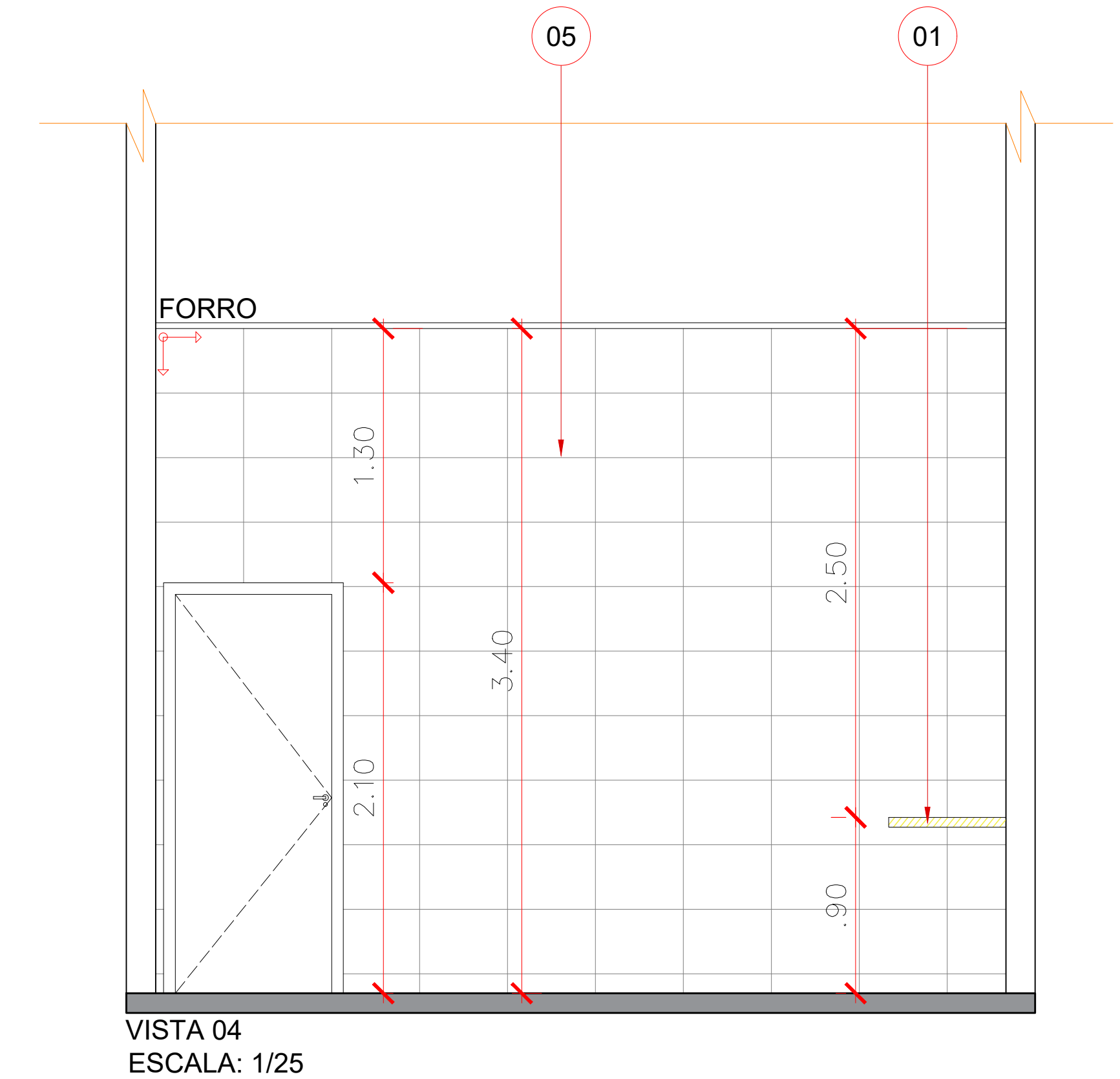
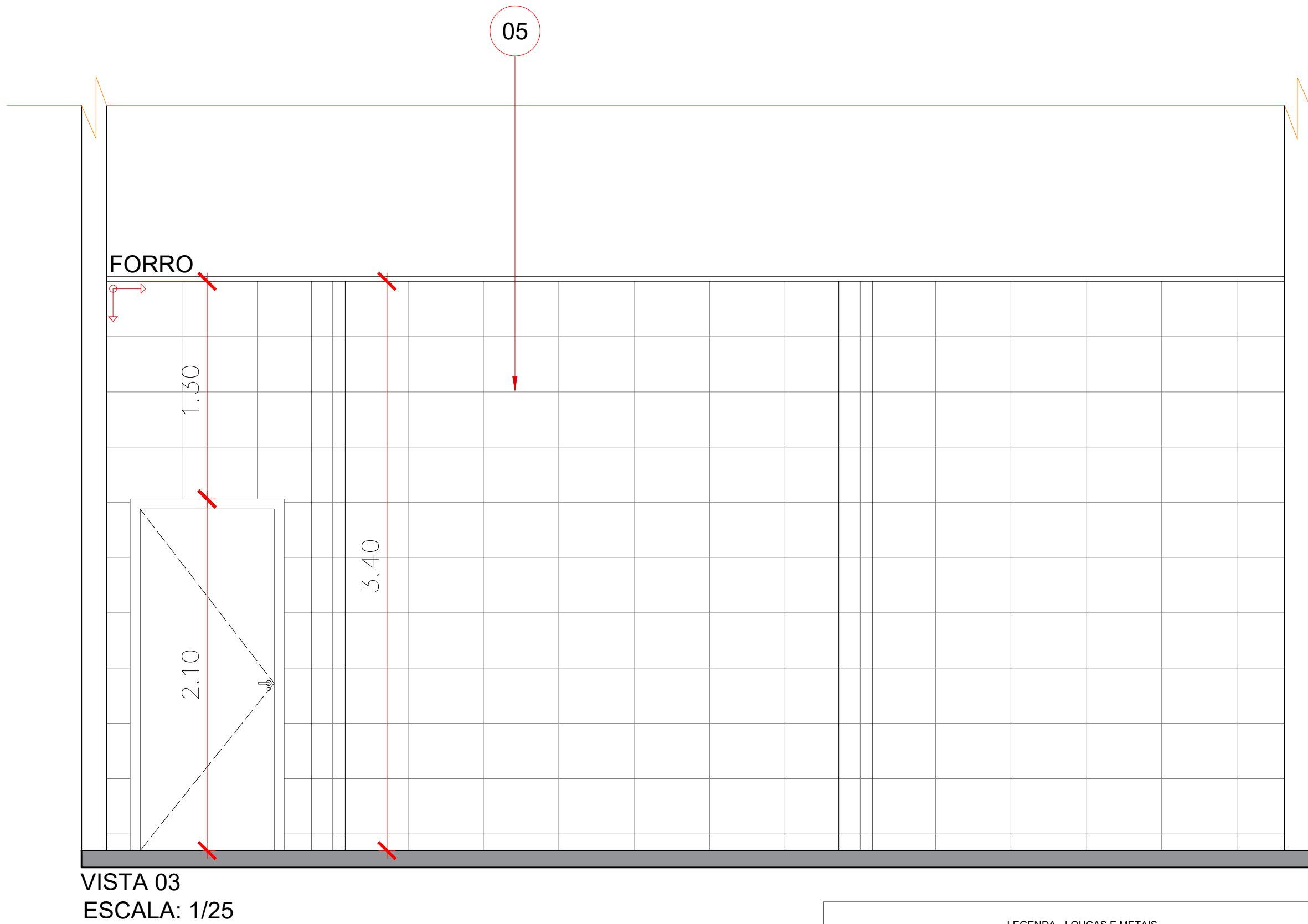
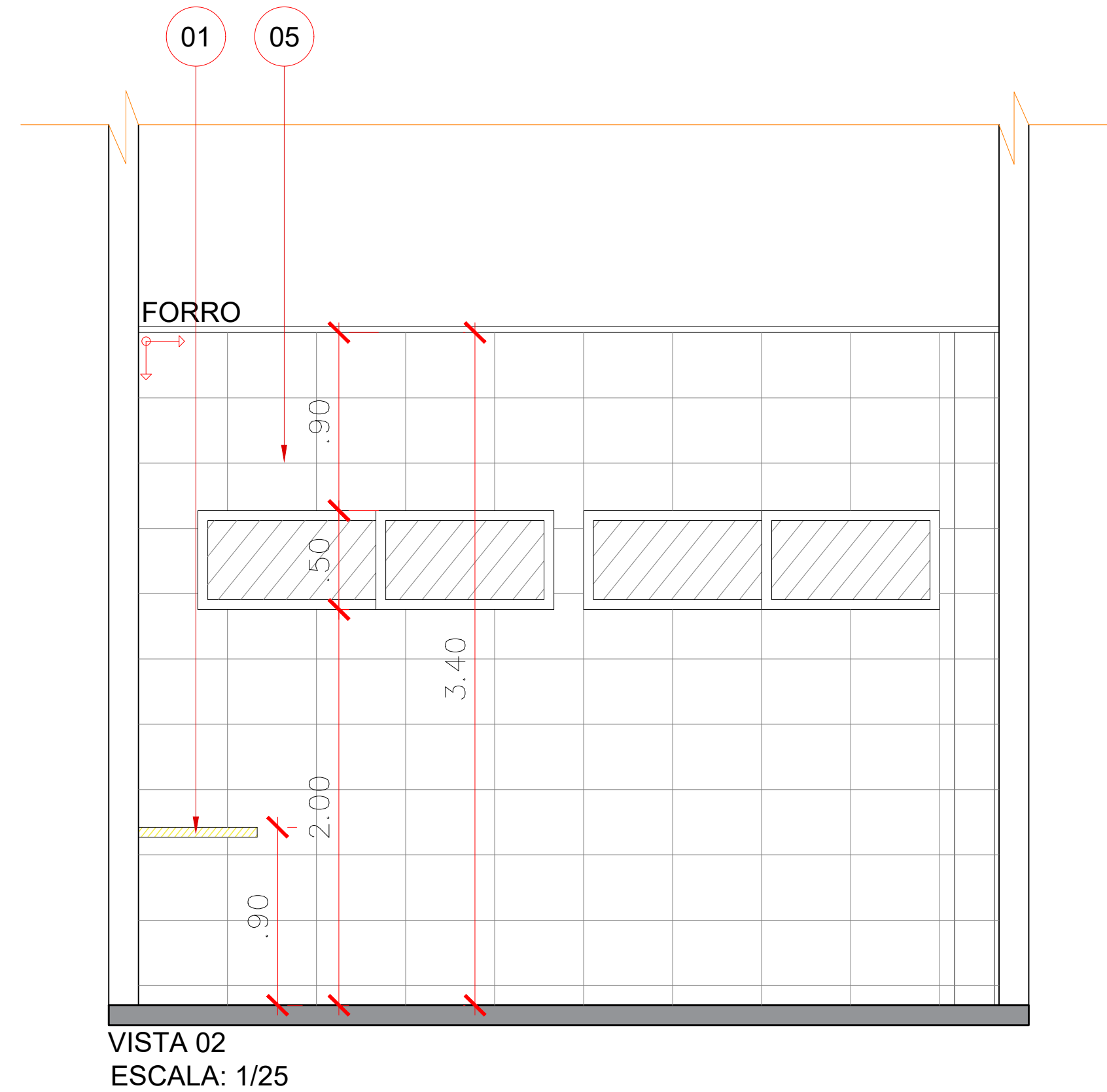


PLANTA CHAVE - COZINHA EDUCAÇÃO
BLOCO NUTRIÇÃO - PAV. TÉRREO



LEGENDA - LOUÇAS E METAIS	
IMAGENS	DESCRIÇÃO
	CUBA TANQUE COZINHA INDUSTRIAL AÇO INOX 70x50x35cm
	CUBA PRIME N°2 AÇO INOX 304 - ALTO BRILHO - ABA INFINITA 56x35x20cm
	TORNEIRA COZINHA PAREDE BICA MÓVEL FLEX 1168 CROMADO DECA

	TANQUE DE LAVANDERIA COM COLUNA 30L BRANCO DECA 53x51cm
	TORNEIRA METÁLICA PARA TANQUE, DE PAREDE, ACIONAMENTO POR ALAVANCA, MECANISMO CERÂMICO (1/4 DE VOLTA) ALPHA HIDROMETAIS OU EQUIVALENTE
	CUBA DE EMBUTIR REDONDA 36cm L41 DECA

LEGENDA	
01- BANCADA - GRANITO CINZA ANDORINHA ESP. 2,50CM;	
02- SOLEIRA - GRANITINA ESP. 2,00CM;	
03- PEITORIL - GRANITO CINZA ANDORINHA ESP. 2,00CM;	
04- PISO GRANITINA COM JUNTA DE DILATAÇÃO 1,00x1,00m;	
05-CERÂMICA 33x45cm, BRANCO, INDO DO PISO ACABADO AO FORRO.	
06- TORNEIRA COZINHA DE PAREDE BICA MÓVEL FLEX 1168 CROMADO DECA	
07- CUBA TANQUE COZINHA INDUSTRIAL AÇO INOX 70x50x35cm	
08- CUBA PRIME N°2 AÇO INOX 304 - ALTO BRILHO - ABA INFINITA 56x35x20cm	
09- TANQUE DE LAVANDERIA COM COLUNA 30L BRANCO DECA 53x51cm	
10- TORNEIRA METÁLICA PARA TANQUE, DE PAREDE, ACIONAMENTO POR ALAVANCA	
11- CUBA DE EMBUTIR REDONDA 36cm L41 DECA	

LEGENDA	
	PEITORIL EM GRANITO CINZA ANDORINHA ESP: 2CM
	SOLEIRA EM GRANITINA ESP: 2CM
	PARTIDA DA CERÂMICA OU GRANITINA

ARQUITETÔNICO

PAGINAÇÃO ÁREAS MOLHADAS

SESC - CENTRO DE ATIVIDADES

QUADRA 502 NORTE, AVENIDA LO 16, 21 - PLANO DIRETOR NORTE, PALMAS-TO

CONTEÚDO DA FRANCHA:

BLOCO DE NUTRIÇÃO - PAV. TÉRREO

PLANTA BAIXA DE PAGINAÇÃO

VISTAS

PLANTA CHAVE TÉRREO

LEGENDAS

QUADRO DE ÁREAS:

VER PROJETO DE ARQUITETURA

APROVAÇÕES:

PROPRIETÁRIO:

AUTOR DO PROJETO:

SERVIÇO SOCIAL DO COMÉRCIO - SESC ADMINISTRAÇÃO REGIONAL NO ESTADO DO TOCANTINS CNPJ: 03.779.012/0001-54

S C ARQUITETURA E CONSULTORIA LTDA ARO. URB. SILENIO M. CAMARGO - CAU: A2573-8

ESCALA:

INDICADA

DATA:

OUTUBRO - 2023

FRANCHA:

DESENHO:

63 3212 1008

MUNICÍPIO:

PALMAS

UF:

TO

13/16